

## GUÍA PARA INSCRIBIRSE EN UN CURSO DE AVA

Para participar en un curso de e-learning siempre es necesarios en primer lugar registrarse como usuario en el aula virtual y luego matricularse como estudiante de un curso en particular:

### I. REGISTRARSE COMO USUARIO DEL AULA VIRTUAL AVA

1. Digite en su navegador: <http://www.innovateq.net/ava/> y le aparecerá una pantalla como la que aparece a continuación.
2. Haga un clic en el enlace de esta página: **Comience ahora creando una cuenta nueva** que se encuentra en la parte inferior de la ventana **Entrar**.

Nombre de usuario\*

La contraseña debería tener al menos 8 caracter(es), al menos 1 dígito(s), al menos 1 minúscula(s), al menos 1 mayúscula(s), al menos 1 caracter(es) no alfanuméricos

Contraseña\*   **Desenmascarar**

Por favor, escriba algunos datos sobre usted

Dirección de correo\*

Correo (de nuevo)\*

Nombre\*

Apellido\*

Ciudad\*

País\*

En este formulario hay campos obligatorios\*

3. Llene el formulario siguiendo las siguientes recomendaciones:
  - Como **nombre de usuario** se recomienda la primera letra de su nombre con su apellido, sin dejar espacios en blanco. Ejemplo: jzurita.
  - La **contraseña** debe tener al menos 8 caracteres, de acuerdo a las reglas que le serán indicadas al momento de ingresar la contraseña. Ejemplo: Jzurita\_95. Seleccione una que le sea común y fácil de recordar, sí olvida la clave los profesores no podrán asignarle otra, es el administrador del sitio quien puede reasignarle.

- Es importante que tenga una cuenta activa de correo electrónico.
4. Después de unos pocos minutos de llenado el formulario, usted recibirá un correo electrónico del Entorno AVA. Por favor, conteste el correo y de un clic al enlace propuesto, con lo cual su inscripción será confirmada.

Si tiene algún problema al hacer clic en el enlace, copie esta dirección a su navegador y ejecútele.

5. Si usted está conectado a la plataforma salte al paso 2 de Matricularse en el curso que desee, caso contrario debe continuar con el paso 1 de ese proceso.

## II. MATRICULARSE EN EL CURSO PILOTO

1. Digite en su navegador: <http://www.innovateq.net/ava/> e ingrese su **Nombre de usuario** y su **Contraseña**.

### Usuarios registrados

Entre aquí usando su nombre de usuario y contraseña  
(Las 'Cookies' deben estar habilitadas en su navegador) ?

Nombre de usuario

Contraseña

Entrar

[¿Olvidó su nombre de usuario o contraseña?](#)


2. Entre las diferentes imágenes que aparecen en la pantalla principal escoja **Aulas Digitales**



Mi Sitio



Aulas digitales



Cartelera



Soporte Técnico




3. Elija el curso que desee.

[Página Principal](#) → [Categorías](#)

## Categorías

### Tesis

### Cursos regulares

-  Legislación Informática
-  Habilidades Directivas
-  Fundamentos de Ciencias de la Computación

### Educación continua

Buscar cursos:

Ir

4. Ingrese la **Clave de Matriculación** que deberá ser dada por su profesor.

M_1
Clave de <input type="text"/> <input type="checkbox"/> Desenmascarar matriculación
<input type="button" value="Matricularme"/>

Desde este momento ya está matriculado en el curso y puede comenzar a revisar todo el material.

**DISFRUTE Y APROVECHE DE ESTA EXPERIENCIA**